

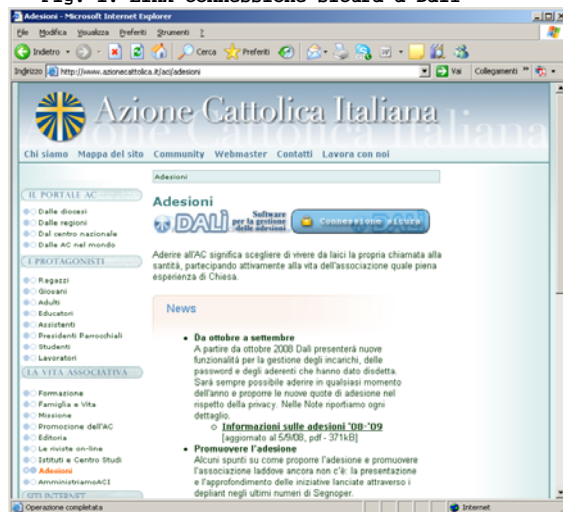
## Guida accesso sicuro Adesioni

La presente guida illustra come utilizzare la modalità di connessione sicura al sistema Dalì.

Tale sistema permette di effettuare una connessione criptata verso il Centro Nazionale, consentendo inoltre all'incaricato web di utilizzare una propria utenza e una propria password per accedere al software, in particolare la password sarà, nel rispetto della normativa sulla privacy, composta minimo di 8 caratteri e ogni tre mesi (al massimo) dovrà essere cambiata.

Il sistema è utilizzabile senza intervento del personale del C.N. che sarà comunque a disposizione per qualsiasi tipo di supporto, è sufficiente disporre di un indirizzo e-mail per registrarsi e attivare l'utenza scelta. La password personale non sarà a conoscenza del C.N. ma solo dell'utente che ha effettuato la registrazione, tale password viene memorizzata in forma criptata e non è recuperabile, in caso di smarrimento sarà sufficiente effettuare una nuova registrazione con una e-mail diversa oppure chiedere la cancellazione dell'account e ripeterne la registrazione.

Fig. 1: Link connessione sicura a Dalì



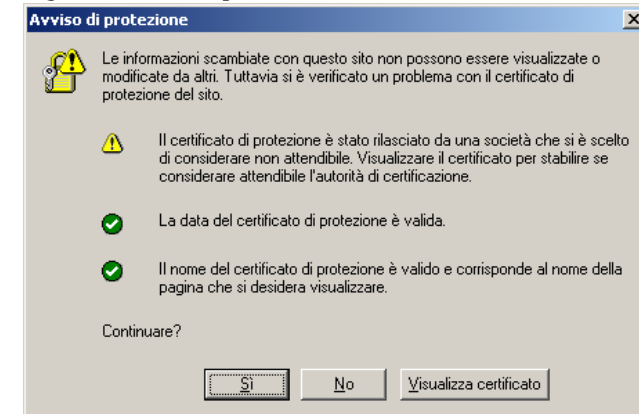
Connessione sicura

Per registrarsi utilizzare il seguente indirizzo:

<http://login.azionecattolica.it/>

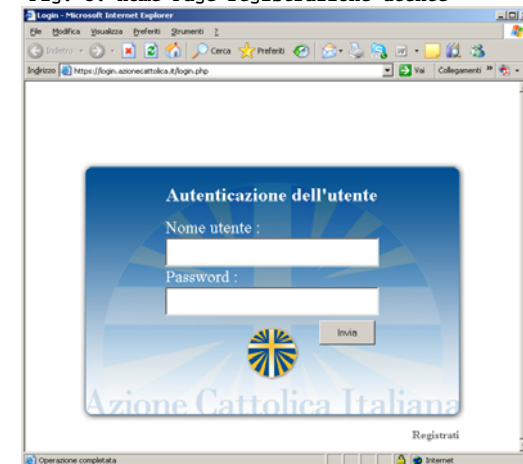
Il sistema utilizza un certificato digitale generato dal Centro Nazionale, che funziona nello stesso modo e con la stessa sicurezza di un certificato rilasciato da una autorità di certificazione ufficiale. Sarà necessario accettare il certificato dopo che il browser (Internet Explorer o altro) mostrerà l'avviso riguardante il certificato stesso.

Fig. 2: Avviso di protezione



Dopo aver accettato il certificato digitale verrà caricata la pagina di autenticazione, la connessione ora sta avvenendo in modalità criptata, per cui tutti i dati trasferiti da e verso il server web saranno sicuri.

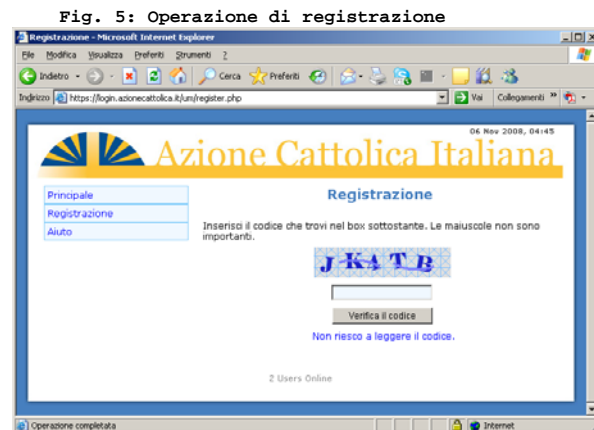
Fig. 3: Home Page registrazione utente



Il link “Registrati” consente di scegliere una propria utenza e la relativa password per accedere al sistema.



Per motivi di sicurezza viene utilizzato un sistema che evita la registrazione automatica, per procedere con l'inserimento dei dati è sufficiente scrivere il codice (denominato CAPTCHA\*) che apparirà nel box.




\* Nota: L'acronimo deriva dall'inglese "completely automated public Turing test to tell computers and humans apart" (Test di Turing pubblico e completamente automatico per distinguere computer e umani).

Per quanto riguarda la username si possono utilizzare lettere e numeri, mentre per quanto riguarda la password utilizzare una combinazione di almeno 8 caratteri.



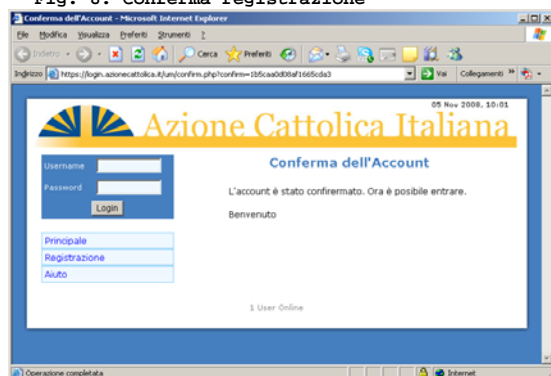
Il sistema per attivare automaticamente l'account necessita di inviare un'e-mail di conferma all'indirizzo specificato, nel caso in cui non si disponga di un indirizzo di posta elettronica è sufficiente contattare il Centro adesioni che provvederà ad attivare l'account.



Esempio email di risposta:  
 Reply-To: webmaster@azionecattolica.it  
 X-Mailer: PHP phpversion()  
 Message-Id: <20081105085827.A23341C0308@login.azionecattolica.it>  
 Date: Wed, 5 Nov 2008 09:58:27 +0100 (CET)  
 Benvenuto!  
 La login è: cognome  
 La password è: 12345678  
 Seguire il link per confermare l'account:  
<http://login.azionecattolica.it/um//confirm.php?confirm=1b5caa0d08af1665cda3>  
 Cordiali saluti, Login.azionecattolica.it

Dopo aver ricevuto l'e-mail di registrazione collegandosi all'indirizzo fornito verrà completato il processo di registrazione e sarà possibile collegarsi a Dalì.

Fig. 8: Conferma registrazione

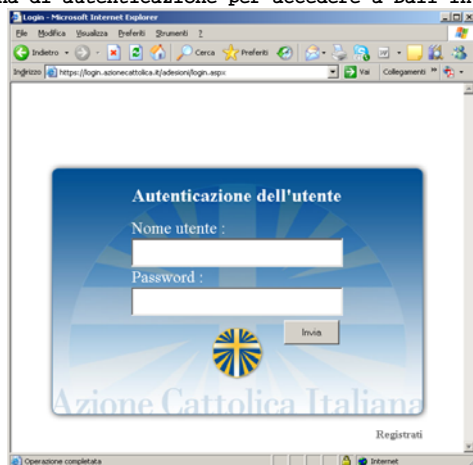


La procedura di registrazione va effettuata solo una volta, dopodiché sarà possibile collegarsi al sistema con l'utenza e la password scelta.

Per accedere a Dalì è possibile utilizzare l'indirizzo sotto riportato o tramite la pagina presente sul sito [www.azionecattolica.it](http://www.azionecattolica.it) che riporta il link "connessione sicura".

<https://login.azionecattolica.it/adesioni/login.aspx>

Fig. 9: Pagina di autenticazione per accedere a Dalì in modalità sicura



A questo punto apparirà la classica home page del software Adesioni dove sarà possibile utilizzare le vecchie utenze come fossero un codice pin aggiuntivo. La differenza è che tutta la connessione è sicura come mostrato dall'immagine del lucchetto chiuso in fondo alla pagina web.

Fig. 10: Home page di Dalì con connessione criptata



Per evitare di dover inserire ogni volta due utenze e due password, il sistema memorizzerà l'utenza e la password iniziale dopo il primo accesso per il resto della giornata. Eliminando i cookie dal browser verrà nuovamente richiesta la password di accesso iniziale.

